

IP SERVER

DT-103

מתאם אפליקציה למערכת KTV



תכונות

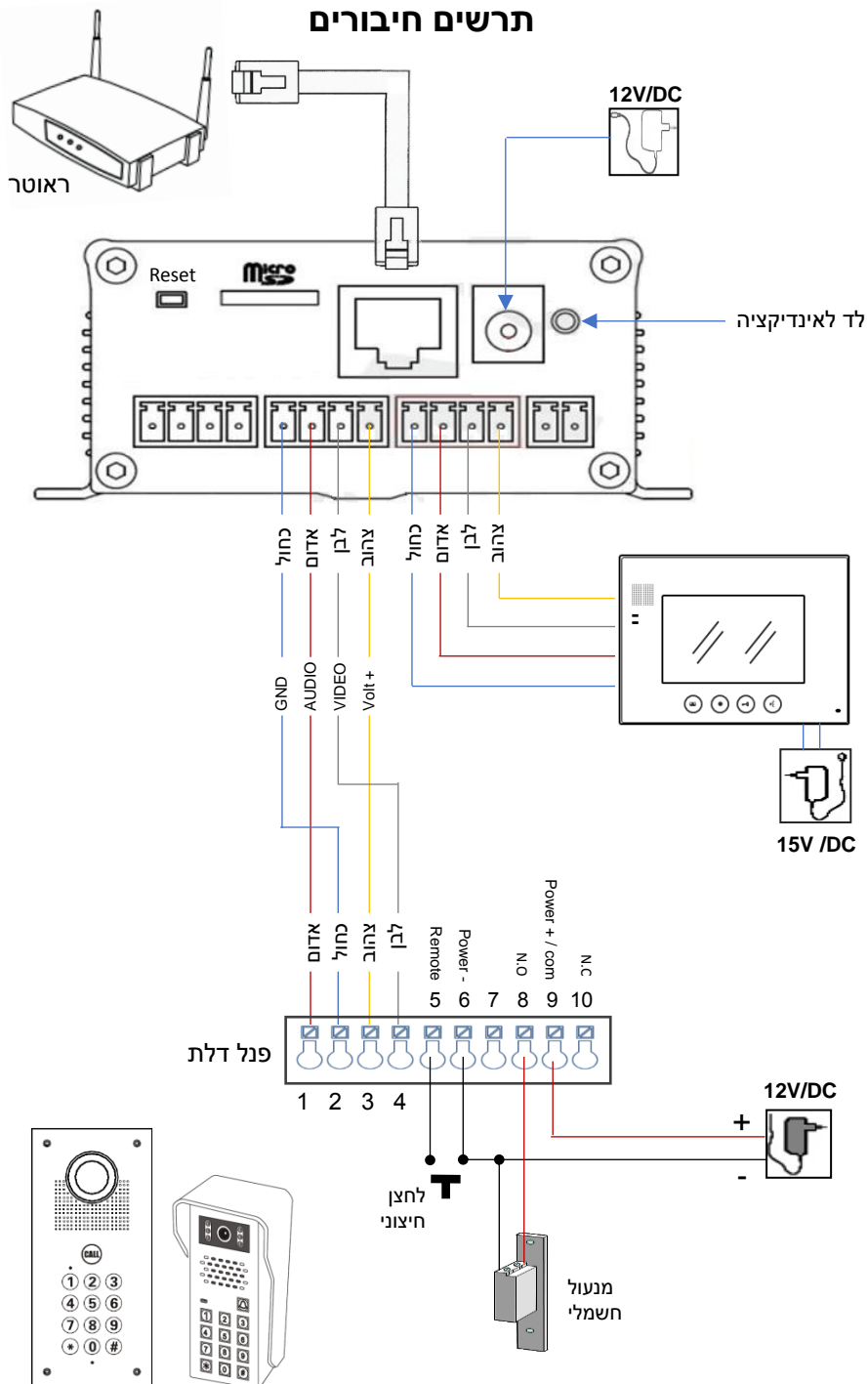
- מתחבר למערכת KTV (4 גיד) ולמוניטור (מאפשר חיבור גם ללא מוניטור).
- מאפשר דיבור, צפייה ופתיחת דלת באמצעות אפליקציה מהסמארטפון.
- ממשק Windows לדיבור, צפייה ופתיחת דלת מהמחשב בחיבור לרשת.
- תומך SIP לחיבור במרכזיות IP לצלצול בטלפונים (וחיבור ישיר מסכי IP)
- מאפשר חיבור לאינטרנט באמצעות סטיק SIM דאטה (במקום ראוטר).



פאל וינטק מערכות בע"מ, המגשימים 20 קריית מטלון פ"ת

טל: 03-9222051 פקס: 03-9222085 www.palwintec.com

תרשים חיבורים



להתקנת המערכת יש צורך בכתובת IP קבוע

הורדת תוכנה למחשב

- פתח דפדפן אינטרנט וכנס לאתר של פאל ווינטק www.palwintec.com
- לחץ על תמיכה טכנית
- לחץ על הורדת אפליקציות ותוכנות
- הורד תוכנת IP SERVER למחשב

שינוי הגדרות IP

פתח את התוכנה
לחץ על Search למציאת כתובת IP של המוצר.
פתח דפדפן והעתק את כתובת לשורת החיפוש.
ולחץ ENTER



הורדת אפליקציה לסמארטפון

Beward Intercom

Beward R&D

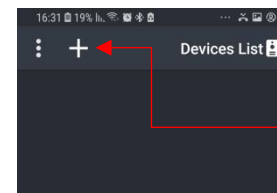
PEGI 3



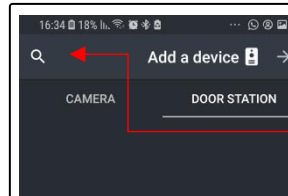
1. הורד אפליקציה בשם Beward Intercom



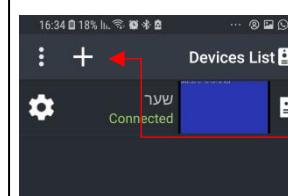
הוספת משתמש



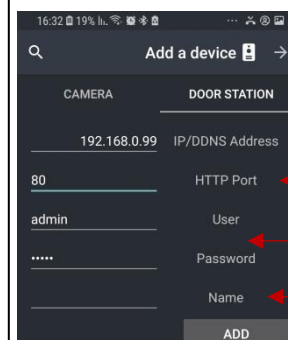
2. פתח את האפליקציה ולחץ על +
להוספת פנל דלת / מצלמה חדשה



3. לחץ על לחצן חיפוש לאיתור מערכת



4. לחץ על + להוספה של דלת / IP SERVER



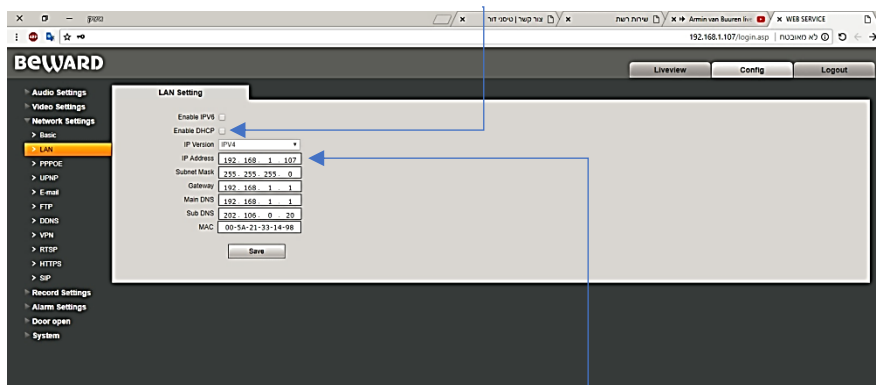
5. שנה את הכתובת ל-IP הקבוע של הראווטר

6. הזן את מספר הפורט שהוגדר בראווטר

7. הזן שם משתמש וסיסמה במידה ורצוי

8. הגדר שם חדש לפנל דלת / IP SERVER

כנס למסך LAN Setting
בטל את בחירה ב- Enable DHCP והגדר כתובת ה IP סטטית



שים לב- המערכת משדרת בפורטים 80, 554 ו-5000 הניתנים לשינוי

נא לתת לכתובת IP של המערכת גישה לפורטים בראווטר