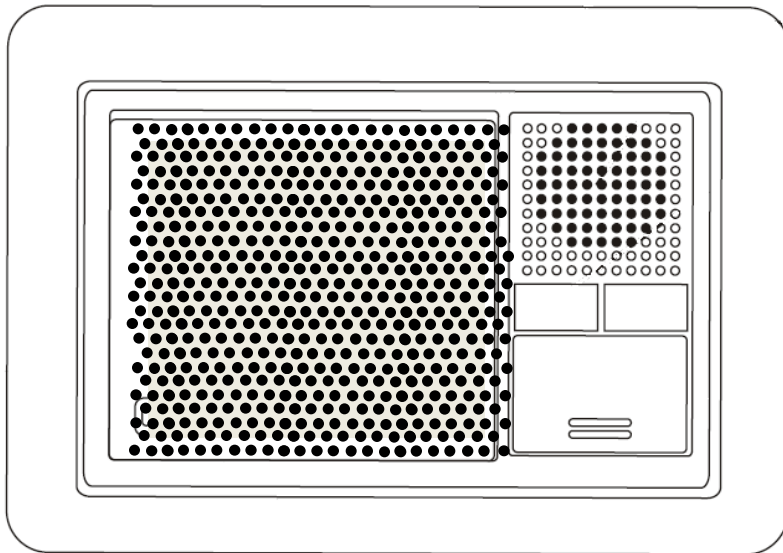


L-20

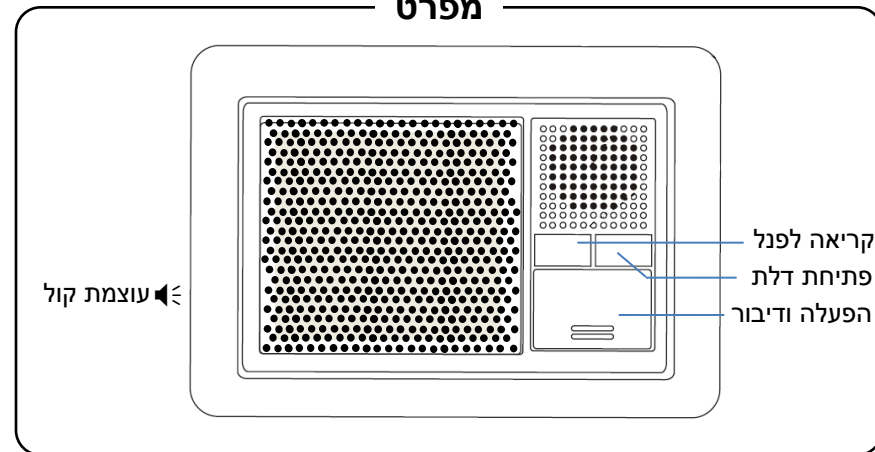
שלוחת דיבור (HANDSFREE) ללא שפופרת למערכת אינטרקום טלוויזיה



תכונות המערכת

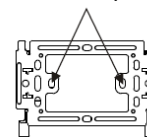
- ❖ יחידת דיבור HANDSFREE להתקנה עה"ט / תה"ט.
- ❖ חיבור 4 גידים .
- ❖ שליטה על עוצמת צלצול ודיבור.
- ❖ ניתן לחבר עד 4 מוניטורים\יח' דיבור במקביל.
- ❖ מתח עבודה DC /17v.

מפרט

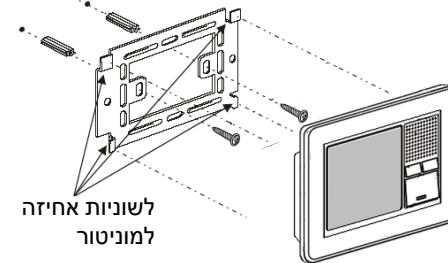


תרשים התקנה עה"ט

מיקום ברגים

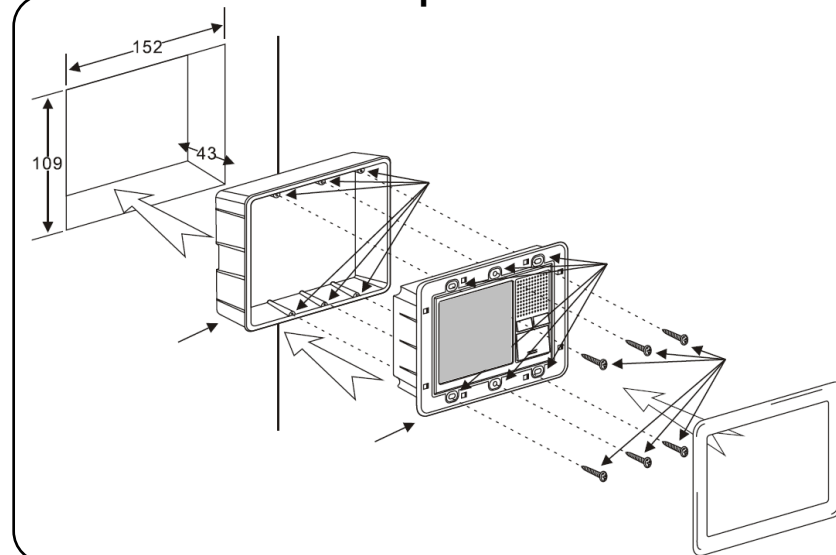


מידות יחידת דיבור:
245 X 160 X 18



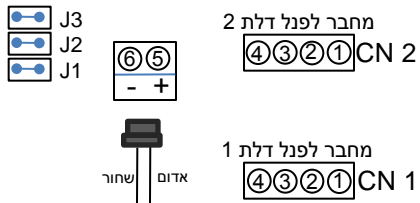
לשוניות אחיזה
למוניטור

תרשים התקנה תה"ט



מחברים

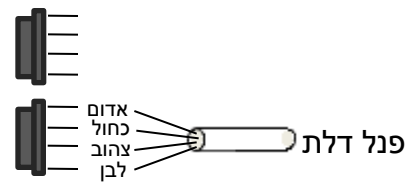
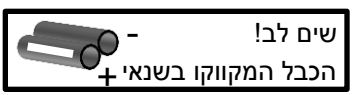
יחידת דיבור



17V / DC



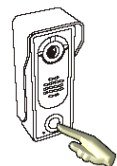
הערה: חיבור שנאי עד 20 מ"א.



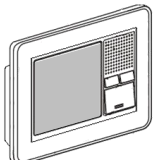
- 1. אדום (red)
- 2. כחול (blue)
- 3. צהוב (yellow)
- 4. לבן (white)
- 5. אדום (red) - +POWER
- 6. שחור (black) - -POWER

הפעלת המערכת

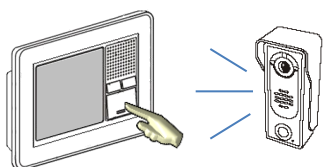
מתבצעת קריאה מאחת הדלתות



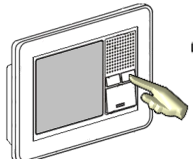
יח' הדיבור תצלל



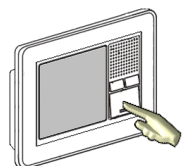
לחיצה על לחצן הדיבור יפתח ערוץ דיבור בין הפנל ליח' (120 שניות)



לחיצה על לחצן פתיחת דלת תפעיל את המנעול החשמלי

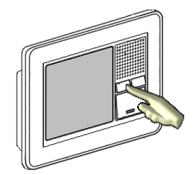


לחיצה נוספת על לחצן הדיבור תנתק את השיחה

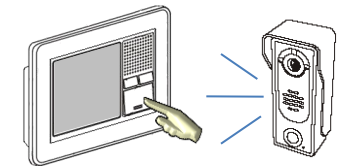


יצירת קשר עם פנל הדלת

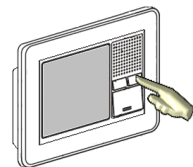
לחיצה על לחצן יצירת קשר // לפנל (לחיצה אחת לפנל דלת ראשון ופעמיים לפנל השני)



לחיצה על לחצן הדיבור יפתח ערוץ דיבור עם הפנל (120 שניות)



לחיצה על לחצן פתיחת דלת יפעיל את המנעול החשמלי



לחיצה נוספת על לחצן הקריאה תנתק את השיחה

