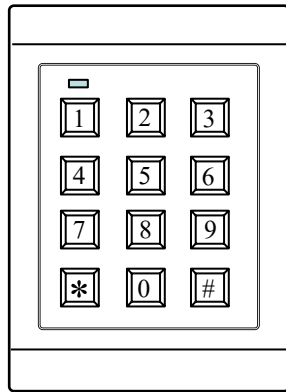


PK-6

תכונות

1. מתח עבודה 10-18v AC/DC.
2. עד 250 קודים שונים להפעלת ממסר.
3. 2-8 ספרות לקוד.
4. קוד טכנאי 4 ספרות הניתן לשינוי.
5. זמן ממסר ניתן לתכנות בין 1-99 שניות.
6. שינוי מצב ממסר ע"י קוד (פתוח / סגור).
7. חיבור לחצן חיצוני (עוקף) או שלט.

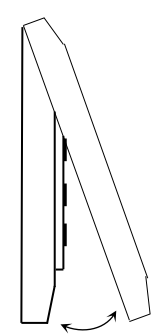
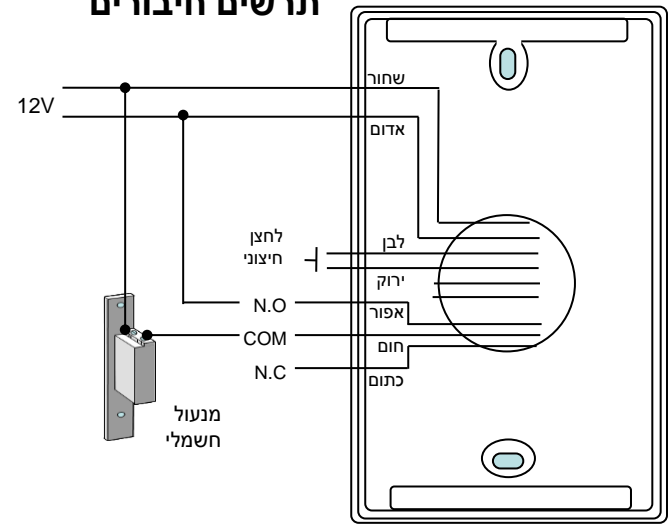


פאל וינטק מערכות המגשימים 20 פתח-תקווה
 טל: 03-9222051
www.palwintec.com

נוריות ביקורת וחיווי

נורית אדומה - מתח עבודה.
 נורית ירוקה - הקשת קוד לפעולת ממסר.
 נורית כחולה - תדלוק פעם אחת - מצב תכנות.

תרשים חיבורים



לפתיחת הקודן לחץ משני צדדיו בחלקו התחתון של הכיסוי והרם כלפי מעלה

כיצד מתכנתים?

כניסה לתכנות

1. הקש # 1234# - נורית כחולה תהבהב פעם אחת וישמע צליל קצר. קוד טכנאי

הגדרת קוד פתיחת דלת

1. הקש תא לאחסון קוד 001 עד 250 - ישמע צליל אישור.
2. הקש קוד הפעלה 2-8 ספרות xxxxx הקש # ושוב קוד xxxxx לאישור - ישמע צליל.
3. ליציאה הקש #

הגדרת זמן ממסר

1. הקש מספר פעולה 251 - ישמע צליל אישור.
2. הקש זמן לפתיחת דלת 01-99 הקש # ושוב זמן 01-99 לאישור - ישמע צליל.
3. ליציאה הקש #

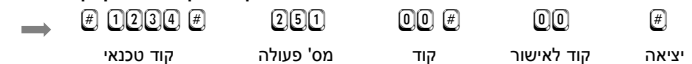
דוגמא: על מנת להגדיר קוד לפתיחת דלת 4444 בתא 001 וזמן ממסר 5 שניות



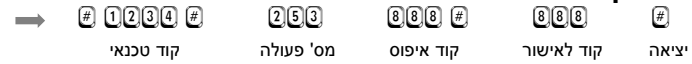
הגדרות נוספות

שינוי מצב ממסר בהקשת קוד LATCH

תכונה זו מאפשרת את שינוי מצב הממסר בהקשת קוד באופן קבוע עד להקשת הקוד פעם נוספת



איפוס קוד הפעלה



איפוס קוד טכנאי

1. נתק את מתח ההזנה. שים ג'מפר ב J1 וחבר את המתח ישמע צליל לאישור
2. נתק את המתח שוב הסר את J1 וחבר את המתח.
3. קוד הטכנאי ישוב להיות 1234 וזמן ממסר שלוש שניות.

סוג הפעולה	מס' פעולה	ערך רצוי לפעולה	הערות
החלפת קוד טכנאי	000	0000-9999	ברירת מחדל 1234
קוד הפעלה	001-250	00-99999999	
זמן ממסר	251	01-99	ברירת מחדל 3 שני
שינוי מצב ממסר LATCH	251	00	
איפוס קוד הפעלה	253	888	