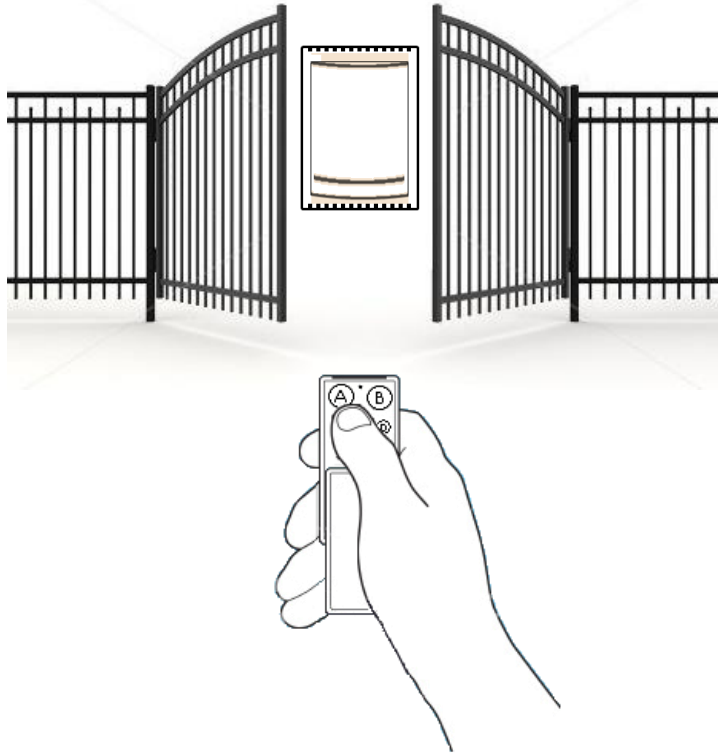


Rc -124

ממסר אלחוטי שני ערוצים

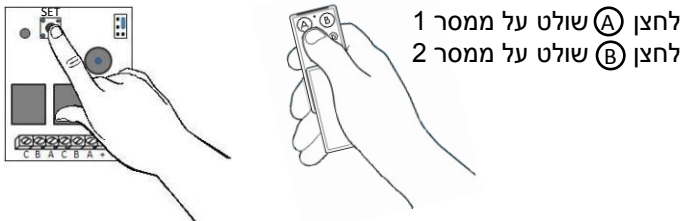


תכונות

- מתח עבודה 12V/24V AC/DC
- הפעלה של שני ממסרים שונים
- טווח שליטה עד 80 מטר
- ניתן להתאים שלט אחד לשני מקלטים
- צריכת זרם 6mA
- מקסימום מעבר זרם בממסר 10A
- עד 32 שלטים למקלט (ממסר)
- זמזום לאינדיקציה
- תאורת לד לתכנות
- תדר עבודה 315MHZ , 453MHZ
- מידות: 74.5 x 54.5 x 27

התאמת משדר (שלט) לממסר

להתאמת שלט לממסר, לחץ על SET בממסר (נורית תדלוק פעם אחת) לאחר יש ללחוץ על (A) בשלט (נורית תהבהב 3 פעמים)



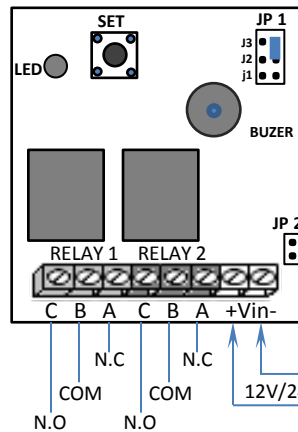
לחצן (A) שולט על ממסר 1
לחצן (B) שולט על ממסר 2

ניתן להתאים מקלט (ממסר) נוסף ללחצנים C ו-D

למחיקה יש ללחוץ על לחצן SET בממסר למשך עשר שניות עד שהנורית תכבה.

מפרט מקלט (ממסר)

- RELAY 1 – ממסר 1 נשלט ע"י לחצן A בשלט
- RELAY 2 – ממסר 2 נשלט ע"י לחצן B בשלט
- SET – לחצן להתאמת שלט לממסר
- LED – נורית חיווי
- BUZER – זמזום לאינדיקציה לפעולת הממסר
- JP 1 – ג'מפר לבחירת אופן פעולת הממסר
- JP 2 – ג'מפר לבחירת הזנת מתח 12V/24V



- +Vin – מתח הזנה 12V/24V AC/DC
- A – מגע יבש סגור N.C
- B – מגע יבש משותף
- C – מגע יבש פתוח N.O

לעבודה 24V יש להוסיף ג'מפר ב-JP2
לעבודה 12V יש להסיר ג'מפר מ-JP2

בחירת אופן פעולת הממסר

- ללא מגשר -** A מפעיל את ממסר 1 ו-B את ממסר 2
משך הלחיצה כך משך פעולת הממסר
- מגשר על j1 -** A מפעיל את ממסר 1 ו-B את ממסר 2
לחיצה אחת תפעיל את הממסר למשך 4 שניות
- מגשר על j2 -** A מפעיל את ממסר 1 ו-B את ממסר 2
לחיצה תפעיל את הממסר ולחיצה נוספת תפסיק
- מגשר על j3 -** A ו-B מפעילים את שני הממסרים
לחיצה על A תפעיל את ממסר 1 ותפסיק את ממסר 2
לחיצה על B תפעיל את ממסר 2 ותפסיק את ממסר 1

מפרט משדר (שלט)

- (A) לחצן שליטה על ממסר 1
- (B) לחצן שליטה על ממסר 2
- (C) לחצן שליטה על ממסר 1
- (D) לחצן שליטה על ממסר 2

