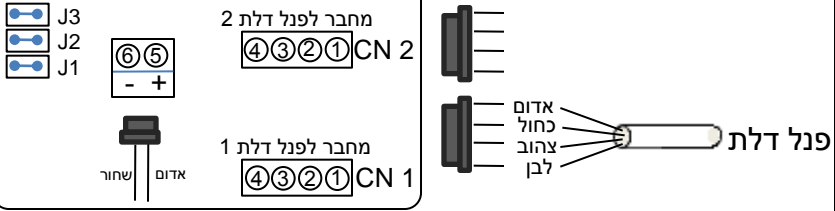
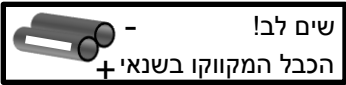


מחברים

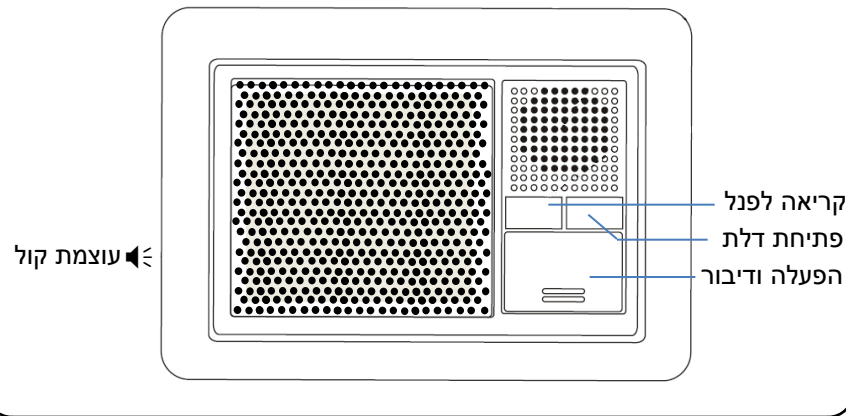
יחידת דיבור



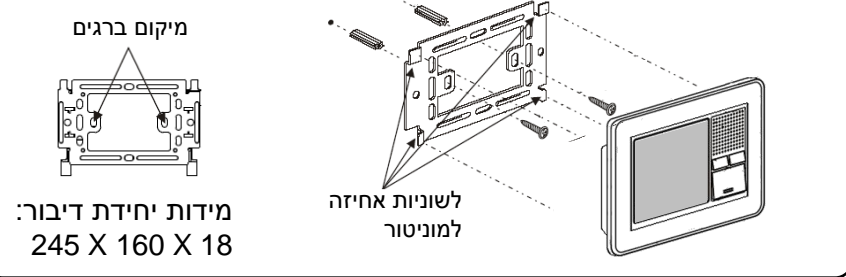
הערה: חיבור שנאי עד 20 מ"א.



מפרט



תרשים התקנה עה"ט



הפעלת המערכת

מתבצעת קריאה מאחת הדלתות

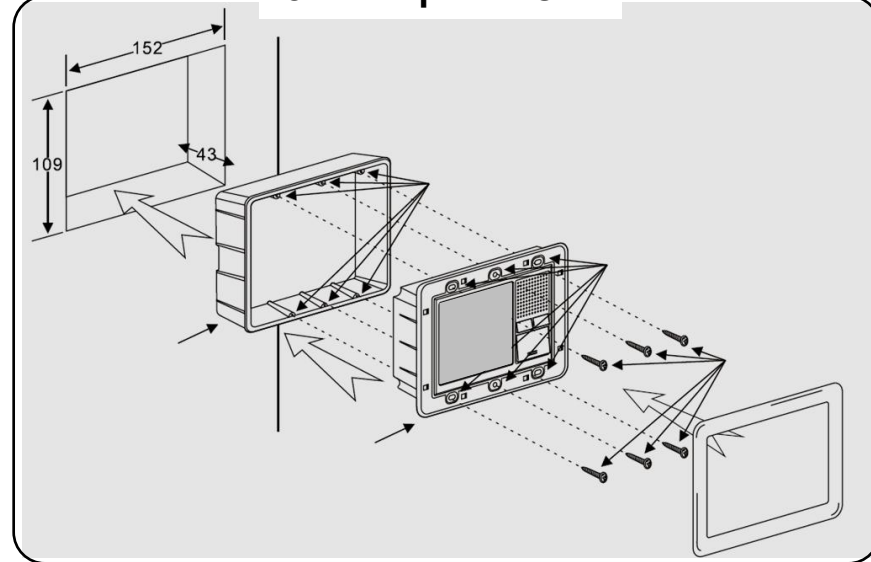
יח' הדיבור תצלל

לחיצה על לחצן הדיבור יפתח ערוץ דיבור בין הפנל ליח' (120 שניות)

לחיצה על לחצן פתיחת דלת תפעיל את המנעול החשמלי

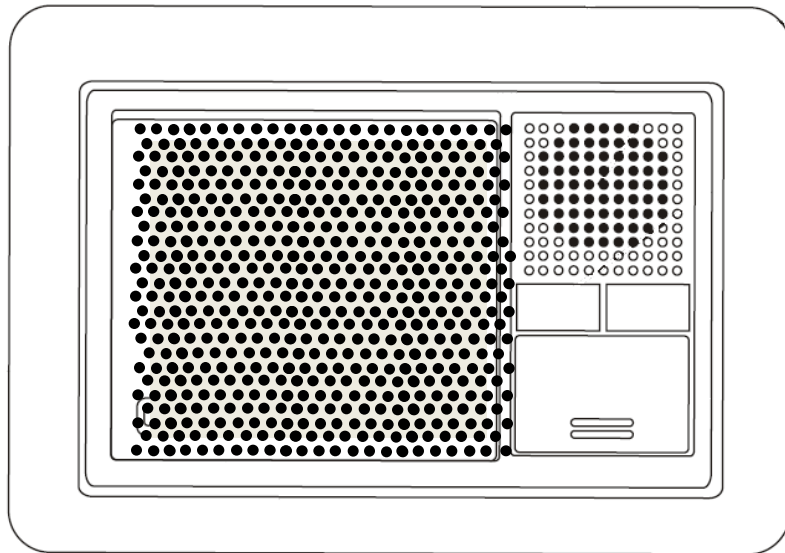
לחיצה נוספת על לחצן הדיבור תנתק את השיחה

תרשים התקנה תה"ט



L-20

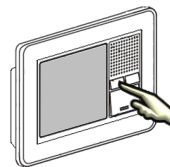
שלוחת דיבור (HANDSFREE) ללא שפופרת למערכת אינטרקום טלוויזיה



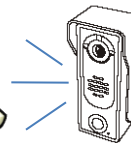

תכונות המערכת

- ❖ יחידת דיבור HANDSFREE להתקנה עה"ט / תה"ט.
- ❖ חיבור 4 גידים .
- ❖ שליטה על עוצמת צלצול ודיבור.
- ❖ ניתן לחבר עד 4 מוניטורים/יח' דיבור במקביל.
- ❖ מתח עבודה DC /17v.


יצירת קשר עם פנל הדלת



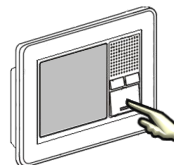
לחיצה על לחצן יצרת קשר // לפנל (לחיצה אחת לפנל דלת ראשון ופעמיים לפנל השני)



לחיצה על לחצן הדיבור 'X' יפתח ערוץ דיבור עם הפנל (120 שניות)



לחיצה על לחצן פתיחת דלת 'K' יפעיל את המנעול החשמלי



לחיצה נוספת על לחצן הקריאה 'X' תנתק את השיחה