

דו"ח סיכום שנה ל תשע"ה

2014-2015

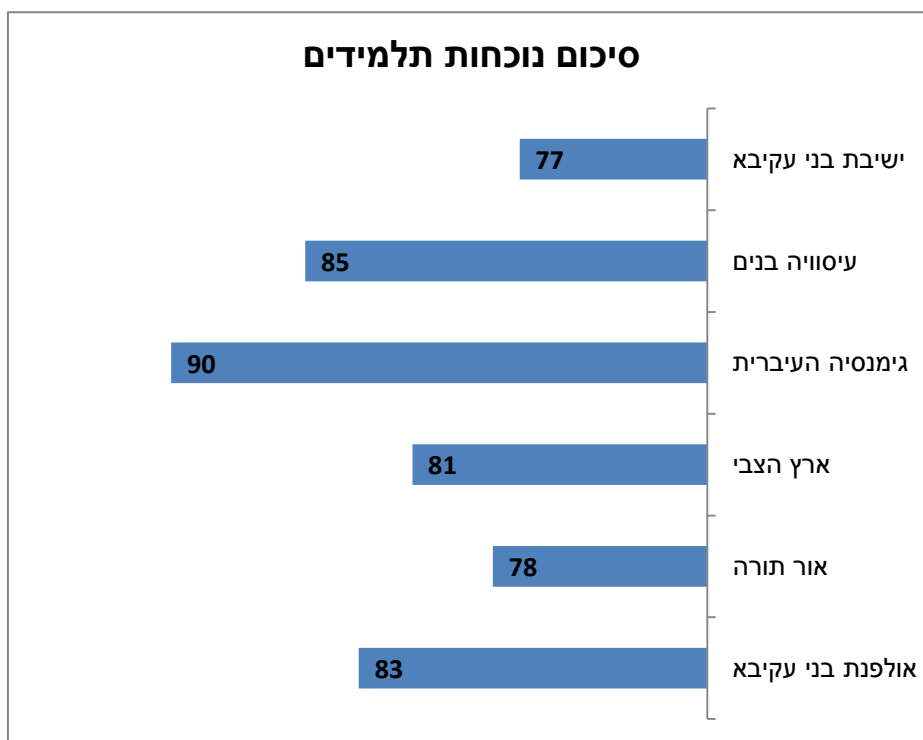
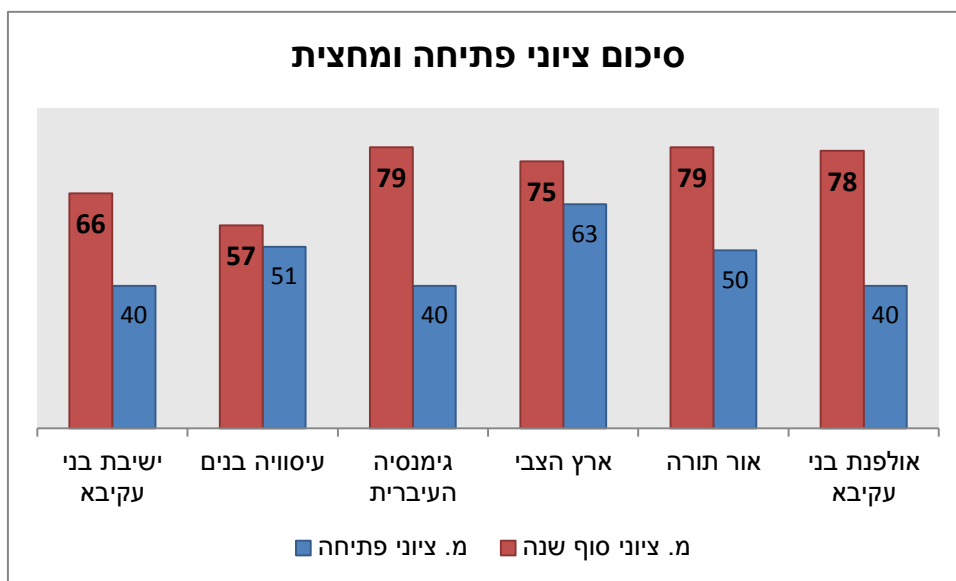
ירושלים



חילון
חינוך בדרך אחרת

| אולפנת בני עקיבא | | | | | | | |
|---------------------|-------------|---------|-------|-------------|------------|-----------|-----------|
| מס' קבוצה | מס' תלמידים | מקצוע | כיתה | ממוצע פתיחה | ממוצע סיום | נוכחות | שליליים |
| 1 | 10 | מתמטיקה | ז' | 36 | 70 | 89 | 1 |
| 2 | 8 | מתמטיקה | ט' | 38 | 70 | 73 | 0 |
| 3 | 10 | אנגלית | ט' | 42 | 83 | 85 | 0 |
| 4 | 8 | אנגלית | ח' | 44 | 90 | 93 | 0 |
| סיכום | 36 | | | 40 | 78 | 85 | 1 |
| אור תורה | | | | | | | |
| מס' קבוצה | מס' תלמידים | מקצוע | כיתה | ממוצע פתיחה | ממוצע סיום | נוכחות | שליליים |
| 1 | 13 | אנגלית | ז' | 60 | 78 | 84 | 0 |
| 2 | 9 | אנגלית | ט' | 71 | 83 | 53 | 0 |
| 3 | 10 | מתמטיקה | ז' | 40 | 84 | 86 | 0 |
| 4 | 11 | מתמטיקה | ח' | 30 | 71 | 88 | 4 |
| סיכום | 43 | | | 50 | 79 | 78 | 4 |
| ארץ הצבי | | | | | | | |
| מס' קבוצה | מס' תלמידים | מקצוע | כיתה | ממוצע פתיחה | ממוצע סיום | נוכחות | שליליים |
| 1 | 10 | עברית | ז' | 60 | 69 | 86 | 1 |
| 2 | 6 | אנגלית | ז' | 64 | 75 | 84 | 1 |
| 3 | 5 | אנגלית | ח' | 65 | 80 | 66 | 0 |
| 4 | 22 | ספורט | ז,ח,ט | | | 89 | 0 |
| סיכום | 43 | | | 63 | 75 | 81 | 2 |
| גימנסיה העיברית | | | | | | | |
| מס' קבוצה | מס' תלמידים | מקצוע | כיתה | ממוצע פתיחה | ממוצע סיום | נוכחות | שליליים |
| 1 | 8 | מתמטיקה | ז' | 40 | 67 | 92 | 1 |
| 2 | 5 | מתמטיקה | ח' | 40 | 73 | 88 | 0 |
| 3 | 5 | מתמטיקה | ט' | 54 | 85 | 83 | 0 |
| 4 | 8 | אנגלית | ז' | 40 | 72 | 90 | 0 |
| 5 | 8 | אנגלית | ח' | 51 | 87 | 92 | 0 |
| 6 | 8 | אנגלית | ט' | 54 | 87 | 94 | 0 |
| סיכום | 42 | | | 50 | 79 | 90 | 1 |
| חט"ב עיסוויה - בנים | | | | | | | |
| מס' קבוצה | מס' תלמידים | מקצוע | כיתה | ממוצע פתיחה | ממוצע סיום | נוכחות | שליליים |
| 1 | 10 | ערבית | ט' | 52 | 64 | 80 | 2 |
| 2 | 8 | אנגלית | ח' | 51 | 60 | 82 | 4 |
| 3 | 10 | שפה | ז' | 51 | 70 | 88 | 2 |
| 4 | 10 | מתמטיקה | ח' | 48 | 65 | 92 | 5 |
| סיכום | 38 | | | 51 | 65 | 86 | 13 |

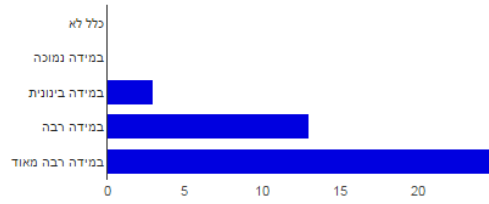
| ישיבת בני עקיבא | | | | | | | |
|-----------------|-----------|------------|-------------|------|--------|-------------|--------------|
| שלייים | נוכחות | ממוצע סיום | ממוצע פתיחה | כיתה | מקצוע | מס' תלמידים | מס' קבוצה |
| 1 | 90 | 67 | 40 | ז' | אנגלית | 5 | 1 |
| 0 | 70 | 74 | 40 | ח' | אנגלית | 4 | 2 |
| 1 | 70 | 56 | 40 | ט' | אנגלית | 5 | 3 |
| 1 | 73 | 61 | 49 | ח' | מדעים | 4 | 4 |
| 2 | 75 | 60 | 52 | ז' | מדעים | 4 | 5 |
| 5 | 76 | 66 | 44 | | | 22 | סיכום |



2. משובים מחנכי כיתות תלמידי חלו"ן

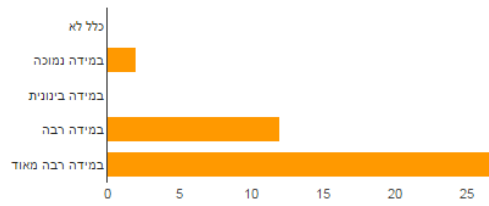
בין מורי בתי"ס למורי חלון קיימים יחסים מקצועיים טובים [null]

| | | |
|-------|----|----------------|
| 0% | 0 | כלל לא |
| 0% | 0 | במידה נמוכה |
| 7.3% | 3 | במידה בינונית |
| 31.7% | 13 | במידה רבה |
| 61% | 25 | במידה רבה מאוד |



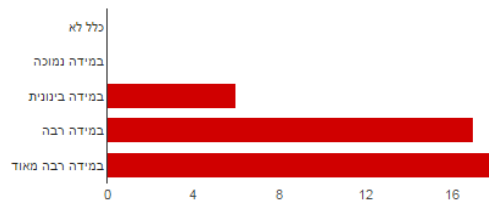
מורי חלון מתואמים עם מורה המקצוע לגבי חומר הלימודים [null]

| | | |
|-------|----|----------------|
| 0% | 0 | כלל לא |
| 4.9% | 2 | במידה נמוכה |
| 0% | 0 | במידה בינונית |
| 29.3% | 12 | במידה רבה |
| 65.9% | 27 | במידה רבה מאוד |



ניכרת התקדמות התלמיד בחומר הלימוד מאז שהחל להשתתף בתכנית חלון [null]

| | | |
|-------|----|----------------|
| 0% | 0 | כלל לא |
| 0% | 0 | במידה נמוכה |
| 14.6% | 6 | במידה בינונית |
| 41.5% | 17 | במידה רבה |
| 43.9% | 18 | במידה רבה מאוד |



ניכר שיפור ביכולת התלמיד ללמוד באופן עצמאי [null]

| | | |
|-------|----|----------------|
| 0% | 0 | כלל לא |
| 0% | 0 | במידה נמוכה |
| 36.6% | 15 | במידה בינונית |
| 34.1% | 14 | במידה רבה |
| 29.3% | 12 | במידה רבה מאוד |



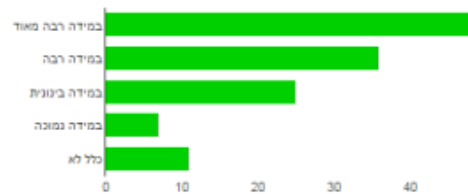
יש לי קשר שוטף עם הורי התלמיד [null]

| | | |
|-----|---|----------------|
| 20% | 4 | במידה רבה מאוד |
| 0% | 0 | במידה רבה |
| 0% | 0 | במידה בינונית |
| 0% | 0 | במידה נמוכה |
| 0% | 0 | כלל לא |



ההשתתפות בפרויקט 'חלון' גורמת לי להרגיש יותר בטוח/ה בעצמי [null]

| | | |
|-------|----|----------------|
| 38.3% | 49 | במידה רבה מאוד |
| 28.1% | 36 | במידה רבה |
| 19.5% | 25 | במידה בינונית |
| 5.5% | 7 | במידה נמוכה |
| 8.6% | 11 | כלל לא |



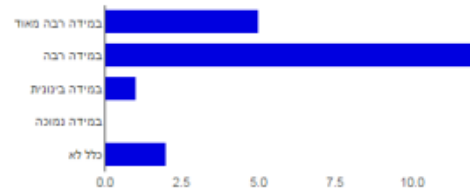
| | | |
|----|---|---------------|
| 5% | 1 | במידה בינונית |
| 5% | 1 | במידה נמוכה |
| 0% | 0 | כלל לא |



מורי חלו"ן

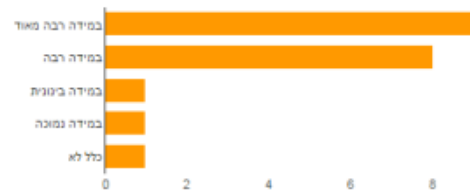
הפעילות בתכנית חלו"ן הצליחה לחזק את בטחונם העצמי של התלמיד באופן כללי [null]

| | | |
|----|----------------|-----|
| 5 | במידה רבה מאוד | 25% |
| 12 | במידה רבה | 60% |
| 1 | במידה בינונית | 5% |
| 0 | במידה נמוכה | 0% |
| 2 | כלל לא | 10% |



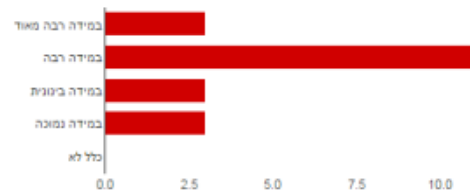
ניכרת התקדמות התלמיד בחומר הלימוד מאז שהחל לימודיו בחלון [null]

| | | |
|---|----------------|-----|
| 9 | במידה רבה מאוד | 45% |
| 8 | במידה רבה | 40% |
| 1 | במידה בינונית | 5% |
| 1 | במידה נמוכה | 5% |
| 1 | כלל לא | 5% |



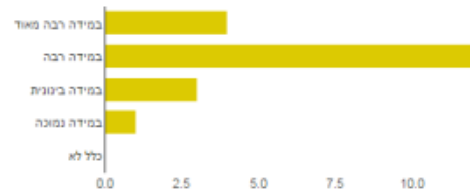
מאז תחילת התכנית, התלמיד נראה כמי שהכישורים החברתיים שלו השתפרו [null]

| | | |
|----|----------------|-----|
| 3 | במידה רבה מאוד | 15% |
| 11 | במידה רבה | 55% |
| 3 | במידה בינונית | 15% |
| 3 | במידה נמוכה | 15% |
| 0 | כלל לא | 0% |



הפעילות בחלון סייעה לתלמיד לפתח יכולות למידה עצמאיות [null]

| | | |
|----|----------------|-----|
| 4 | במידה רבה מאוד | 20% |
| 12 | במידה רבה | 60% |
| 3 | במידה בינונית | 15% |
| 1 | במידה נמוכה | 5% |
| 0 | כלל לא | 0% |



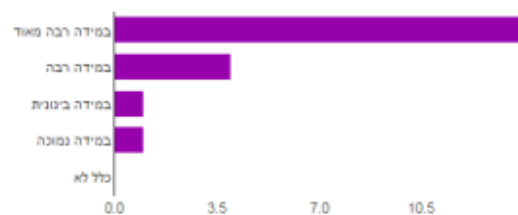
יש לי קשר שוטף עם הורי התלמיד [null]

| | | |
|---|----------------|-----|
| 4 | במידה רבה מאוד | 20% |
| 0 | במידה רבה | 0% |
| 4 | במידה בינונית | 20% |
| 8 | במידה נמוכה | 40% |
| 4 | כלל לא | 20% |



רכזת חלו"ן זמין/ה ומסייעת לי להתמודד עם הקשיים שלי [null]

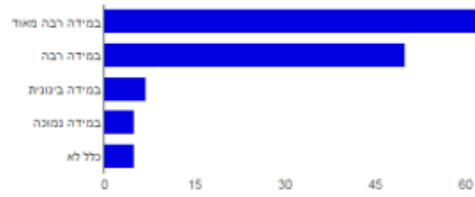
| | | |
|----|----------------|-----|
| 14 | במידה רבה מאוד | 70% |
| 4 | במידה רבה | 20% |
| 1 | במידה בינונית | 5% |
| 1 | במידה נמוכה | 5% |
| 0 | כלל לא | 0% |



תלמידי חלו"ן

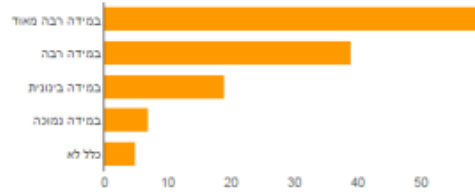
שיעורי התגבור של חלו"ן מסייעים לי להבין את החומר הנלמד [null]

| | | |
|-------|----|----------------|
| 48.1% | 62 | במידה רבה מאוד |
| 38.8% | 50 | במידה רבה |
| 5.4% | 7 | במידה ביטנית |
| 3.9% | 5 | במידה נמוכה |
| 3.9% | 5 | כלל לא |



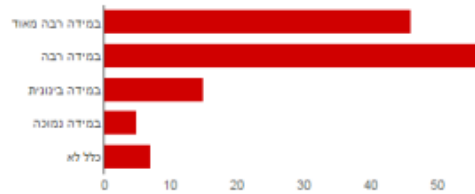
בקבוצת חלו"ן המוטיבציה שלי להצליח בבחינות עלתה [null]

| | | |
|-------|----|----------------|
| 45.7% | 59 | במידה רבה מאוד |
| 30.2% | 39 | במידה רבה |
| 14.7% | 19 | במידה ביטנית |
| 5.4% | 7 | במידה נמוכה |
| 3.9% | 5 | כלל לא |



האווירה בקבוצת חלו"ן מאפשרת למידה [null]

| | | |
|-------|----|----------------|
| 35.7% | 46 | במידה רבה מאוד |
| 43.4% | 56 | במידה רבה |
| 11.6% | 15 | במידה ביטנית |
| 3.9% | 5 | במידה נמוכה |
| 5.4% | 7 | כלל לא |



מורה חלו"ן זמין/ה ומסייע/ת לי להתמודד עם הקשיים שלי [null]

| | | |
|-------|----|----------------|
| 57.4% | 74 | במידה רבה מאוד |
| 26.4% | 34 | במידה רבה |
| 8.5% | 11 | במידה ביטנית |
| 3.1% | 4 | במידה נמוכה |
| 4.7% | 6 | כלל לא |

