

הוראות שימוש לבולם נגלל דגם ROLEX



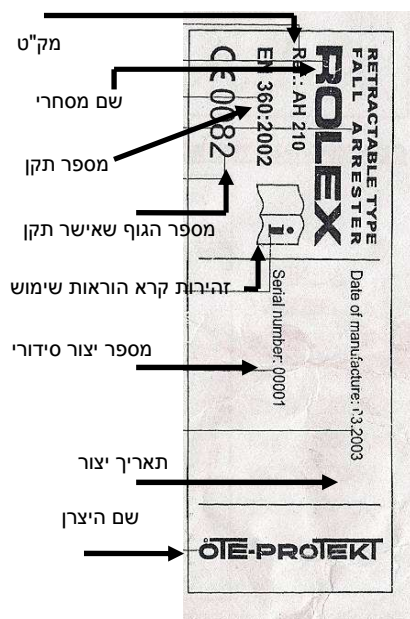
קרא היטב את המדריך לפני השימוש במכשיר.

ROLEX הוא בולם נגלל לבלימת נפילה. ROLEX הינו מרכיב בצידוד מגן אישי מפני נפילה הוא בעל תקן EN 360.

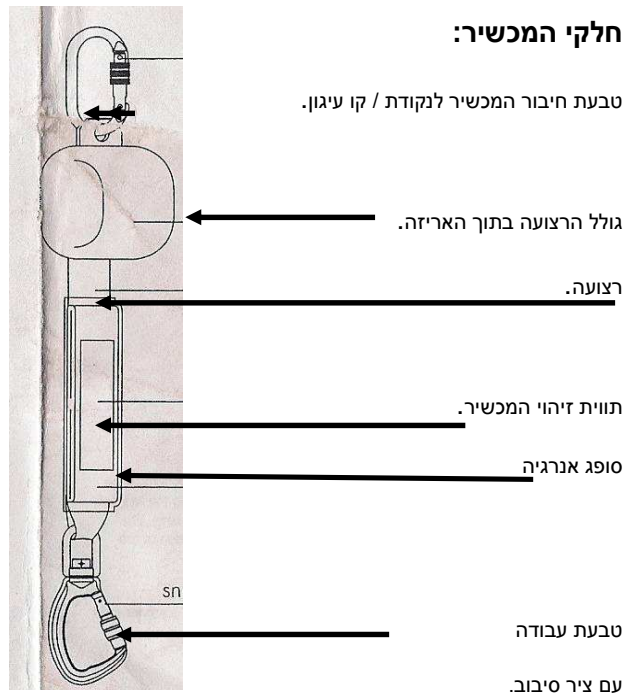
המכשיר מתאים לשימוש של עובד 1 בלבד והינו מכשיר שלם, אין להוסיף תוספות למכשיר.

האורך המקסימאלי של המכשיר הינו 2.25 מטר.

תווית זיהוי של המכשיר.



חלקי המכשיר:



שים לב

הבולם נגלל מדגם רולקס יכול להיות בשימוש עם טבעות חיבור בעלי תקן EN362 .

לטבעת העבודה חייבת להיות מצוידת בציר סיבוב.

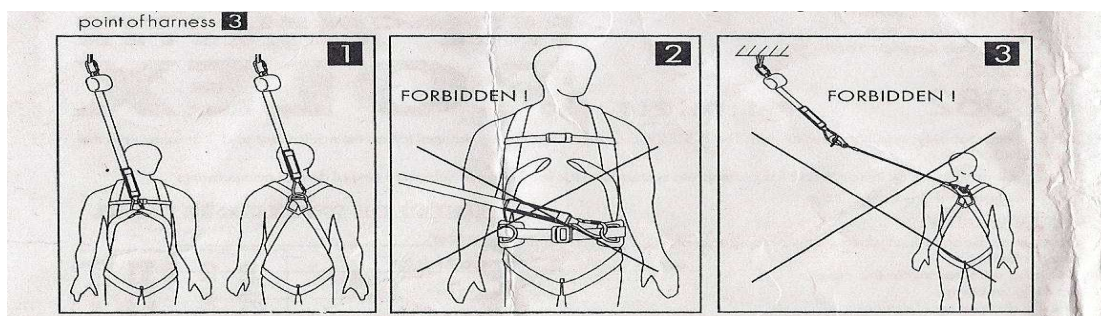
אורך חיי המוצר

בולם נגלל מדגם רולקס מותר לשימוש לתקופה של 5 שנים, מיום הראשון לשימוש. לאחר 5 שנים יש הפסיק את השימוש במכשיר ולקחת אותו לבדיקה מקיפה אצל היצרן / יבואן. בזמן הבדיקה יקבע המועד הבא לבדיקה של יצרן / יבואן.

לאחר שהמכשיר בלם נפילה של עובד, יש להפסיק מיידית את השימוש במכשיר ולהשמיד אותו.

הוראות שימוש לבולם נגלל דגם ROLEX

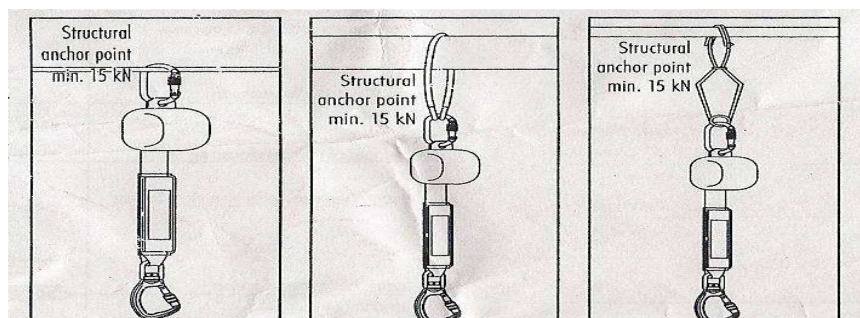
- טבעת העבודה חייבת להיות מחוברת לנקודת החיבור הקדמית או האחורית ברתמת גוף מלאה.
- רתמה זו חייבת להיות בעלת תקן EN 361 . **איור מספר 1**
- אסור לחבר את הבולם נגלל לרצועת המיקום ותמיכה. **איור מספר 2**
- אסור להוסיף פריט נוסף כל שהוא בין טבעת העבודה לנקודת החיבור ברתמה. **איור 3.**



חיבור הבולם לנקודת עיגון.

צורת נקודת העיגון צריכה למנוע אפשרות של ניתוק אקראי של המכשיר.

חוזק נקודת העיגון חייב להיות מעל 1.5 טון. (חוזק סטטי)



בדיקה לפני השימוש:

לפני כל שימוש במכשיר יש לבצע בדיקה ויזואלית הכוללת את החלקים הבאים: כיסוי המכשיר, טבעות החיבור, רצועה, סופג האנרגיה. יש לשלול פגיעה מכאנית כימית או טרמית למכשיר.

יש לבצע בדיקה דינאמית לבולם ע"י משיכת הרצועה עד לנעילה של המכשיר, לאחר שחרור הרצועה הגולל צריך לאסוף את הרצועה בחזרה. בדיקה זו צריכה להתבצע ע"י האדם שישתמש במכשיר.

יש לוודא בדיקה תקופתית בתוקף.

בכל מקרה של פגם או ספק בתקינות המכשיר אל תשתמש בו.

מומלץ שלנקודת / קו העיגון יהיה תקן EN795

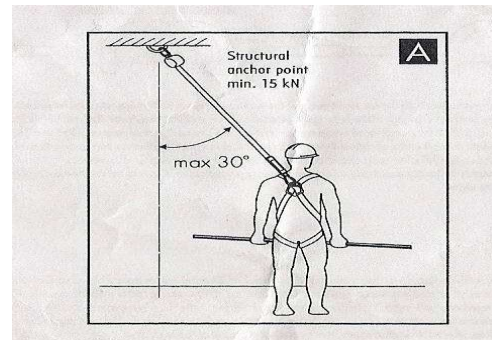
במהלך השימוש יש להגן על הבולם מפני שמנים, חומצות, בסיסים, אש, טיפות מתכת חמות ופינות חדות. באזורים עם קורות מתכת יש למנוע מגע ישיר בין רצועת הבולם עם קורות המתכת על ידי חומר רך חוצץ.

הוראות שימוש לבולם נגלל דגם ROLEX

יש להימנע משימוש בבולם בסביבה שומנית או מלאה באבק.

המרחק הפנוי לנפילה מתחת לאזור העבודה צריך להיות 2.6 מטר לפחות.

הבולם נגלל חייב להיות בשימוש בצורה אנכית בלבד. בזמן תנועה של העובד הזווית המקסימאלית המותרת לסטייה מקו האנך הינה 30 מעלות.



אסור לעשות שינויים למכשיר, לאחר בלימת נפילה יש להשמיד את המכשיר.

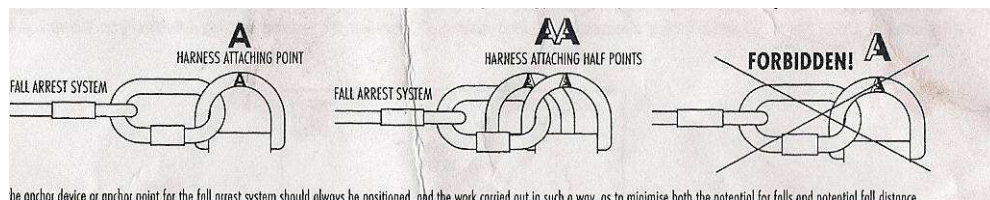
בדיקה תקופתית

בדיקה שנתית צריכה להיות מבוצעת ע"י בן אדם מוסמך. כל חלקי המכשיר צריכים להיבדק: הגולל טבעות החיבור, רצועה, סופג האנרגיה ויש לשלול פגיעה מכאנית כימית או טרמית. תוצאות הבידוק צריכות להיות מתועדות בכרטיס הזיהוי של המכשיר.

עקרונות מנחים לשימוש בציוד מגן מפני נפילה.

המשתמש בציוד צריך להיות בעל הכשרה מתאימה ובעל יכול להשתמש בציוד בבטחה. תוכנית חלוץ צריכה להיות מתוכננת למקרה של כל מקרה חירום אפשרי. אסור לעשות שינויים למכשיר או תוספות ללא אישור בכתב מהיצרן. אסור לעשות שימוש במכשיר החורג מהגבולות המותרים. המכשיר צריך להיות אישי ושייך לאדם מסוים. לפני השימוש יש לבצע בדיקה כמתואר בהוראות השימוש, ואחת לשנה יש להוציא את המכשיר משימוש בכדי שיעבור בדיקה תקופתית שתתועד בכרטיס הזיהוי של המכשיר.. ולבצע התאמת אורך רצועות על מנת למנוע שחרור אקראי. לאחר בלימת נפילה יש להוציא את המכשיר משימוש ולהשמידו.

יש להשתמש ברתמת גוף מלאה בלבד. ברתמה נקודות החיבור מסומנות באות A. במידה ויש סימון של חצי אות A יש לחבר 2 נקודות ביחד אשר ישלימו A. אין לחבר טבעת חיבור לנקודה המסומנת בחצי A/



חובה לוודא שהאזור מתחת למשתמש פנוי לבלימה לפני כל עבודה, כך שבמקרה של נפילה לא תהיה התנגשות בקרקע או במכשולים בנתיב הנפילה. ערך האזור שצריך להיות פנוי לנפילה צריך להילקח מחוברת השימוש של המכשיר.

הציוד צריך להיות מאוחסן ומועבר בתוך אריזות בכדי להגן עליו מלחות קרינת שמש או נזק אחר יש לנקות את הציוד במים בלבד, ולייבש אותו במקום מוצל ללא שימוש בחום לייבוש.

הוראות שימוש לבולם נגלל דגם ROLEX

ניתן לשמן מעט חלקים מכאנים ממתכת על מנת לשפר את תפקודם.

יש לאחסן את הציוד במקום מוצל ומאוורר, ומוגן מפני קרינת UV, לחות פינות חדות, טמפרטורה קיצונית וסביבות חומציות או אגרסיביות.

באחריות הארגון של המשתמש במכשיר לספק את כרטיס הזיהוי ולמלא את הפרטים הנחוצים.

כרטיס הזיהוי צריך להיות ממולא לפני השימוש הראשון ע"י אדם מוסמך, ואחראי, מתאם הארגון, לבדיקה של ציוד מפני נפילה. כל מידע כגון בדיקה תקופתית, תיקונים, סיבות להוצאה משימוש צריכות להיות מצוינות בכרטיס השימוש ע"י אדם מוסמך.

כרטיס הזיהוי צריך להיות מאוחסן במקום נגיש כל משך זמן השימוש במכשיר.

אל תשתמש בציוד ללא כרטיס זיהוי.

כרטיס הזיהוי.

MODEL AND TYPE OF EQUIPMENT					
REF. NUMBER					
SERIAL NUMBER		DATE OF MANUF.			
USER NAME					
DATE OF PURCHASE		DATE OF PUTTING INTO OPERATION			
PERIODIC EXAMINATION AND REPAIR HISTORY					
	DATE	REASON FOR ENTRY PERIODIC EXAMINATION OR REPAIR	DEFECTS NOTED, REPAIRS CARRIED OUT AND OTHER RELEVANT INFORMATION	NAME AND SIGNATURE OF COMPETENT PERSON	PERIODIC EXAMINATION NEXT DUE DATE
1					
2					
3					
4					
EC type examination carried out by CETE APAVE SUDEUROPE, BP 193, 13322 Marseille, France - 0082					
OTE-PROTEKT, 93-403 LODZ, ul. Starorudzka 9, POLAND, TEL: (48 42) 680 20 83, FAX: (48 42) 680 20 93, www.protekt.com.pl					

תורגם על ידי חברת בגבהים.

www.bagvahim.co.il

טלפון: 0722310506

פלאפון: 0525919622

