

לקוחות יקרים,

תודה שרכשתם את אחד ממוצריו, אנו עושים כל מאמץ שחויית השימוש תהייה מקסימאלית ותעמוד בציפיות הלקוחות. בכל מקרה של בעיה או שאלה נשמח תמיד לעמוד לשירותכם.

משקפי VRyou מדגם CROSS הינם משקפיים לשימוש עבור סרטים ואפליקציות בטכנולוגיית מציאות מדומה ו 360.

חשוב! השימוש במשקפיים מעניק חוויה מיוחדת ומרתקת, אנו ממליצים על שימוש מבוקר למניעת סחרחורת בעת השימוש במשקפיים. מומלץ להמצא בסביבה סטטית ועדיפות ליד אדם בוגר נוסף בעת השימוש.

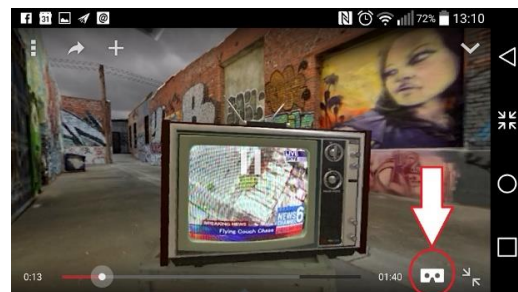
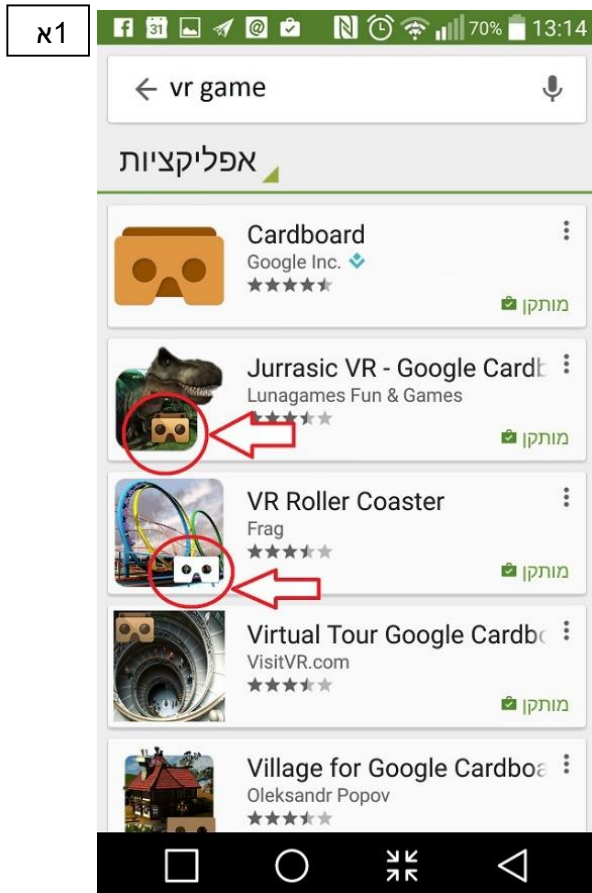
הוראות השימוש :

1. שלב ראשון – לפני תחילת השימוש היינו ממליצים לכם להכנס לאתר שלנו, הכנסנו קישורים למשחקים וסרטונים. ניתן לחפש בחנות האפליקציות של גוגל / אפל משחקים או אפליקציות של מציאות מדומה. תוכלו לחפש "vr apps" או "vr game" או חיפוש בגוגל / יוטיוב של או 360 "movies".

שימו לב שליד משחקים או אפליקציות של מציאות מדומה יהיה הסימן כמו בתמונה 1א או יוטיוב וסרטונים יהיה את האייקון כמו שמסומן בתמונה 1ב.

ברוב המשחקים המסך יפוצל לשניים באופן אוטומטי או שתהייה אופציה עם אייקון הדומה למשקפיים בכדי לפצל את המסך. (דוגמאת מסך מפוצל בתמונה 1ג)

ביוטיוב יש ללחוץ על אייקון המשקפיים מיד לאחר תחילת הסרטון כדוגמאת תמונה 1ב. (תמונת מסך מפוצל ביוטיוב 1ד)



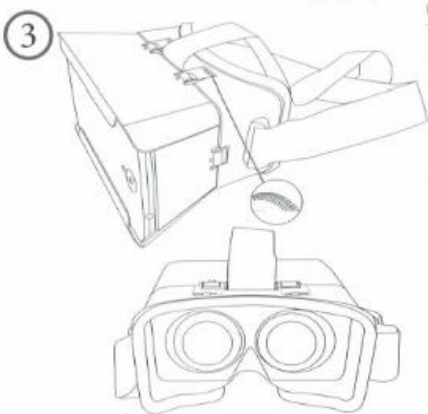
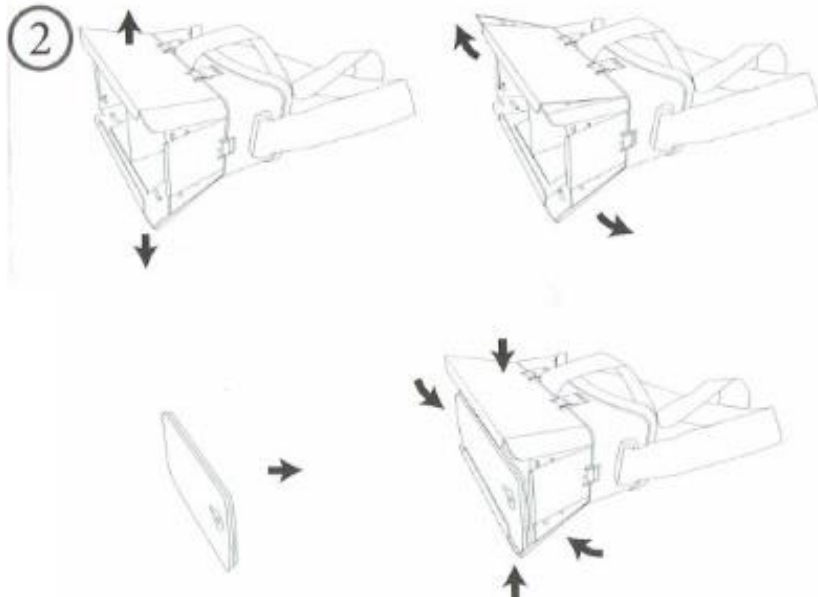
2. לאחר שהורדתם אפליקציות נעבור להסבר על המשקף.

המשקף שרכשתם איכותי והוא מורכב מגוף המשקפיים, עדשות, רצועות ראש והוספנו גם מגנט שפעיל בשלב זה רק לדגמי אנדרואיד. בקופסא הוספנו גם מטלית לניקוי העדשות.

חשוב להקפיד לשמור על העדשות נקיות ולנקות אותן רק במטלית יעודית זו.

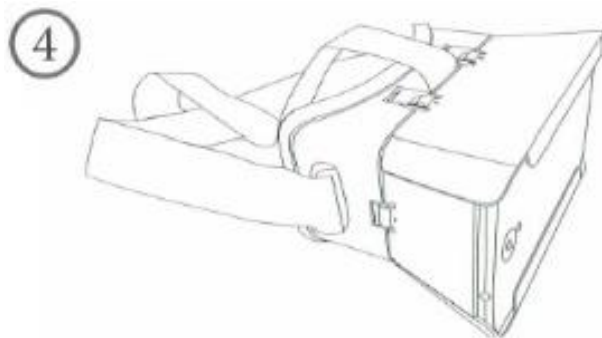

החלק הקדמי שאליו מכניסים את הטלפון (4.7" עד 6" גודל טלפון) בעל יכולת התאמה לצדדים ולגובה (תמונה 2), אנא בצעו את ההתאמה בעדינות ועם תמיכה בגוף המשקף. (ודאו שהטלפון מותקן כראוי שלא יפול) לאחר שהתאמתם את החלק הקדמי לטלפון והכנסת את המכשיר במרכז המשקף התאימו את רצועות הראש (תמונה 4). בחלקו העליון של המשקף קיימים שני כפתורי כיוון למרחק העדשות.

כמו שהזכרנו קודם, הוספנו מגנט (שני מגנטים דו צדדים), במכשירי אנדרואיד ממערכת הפעלה 4.01 ומעלה יש יכולת להשתמש במגנט על ידי הוצאה שלו למעלה ולמטה ככפתור שמבצע פעולה (כל משחק או אפליקציה עם המאפיין שלה) – תמונה 5



אם יקרה ...

- א. שלא תצליחו להרחיב את החלק הקדמי, אנא ראו גם את הסרטון באתר שלנו.
- ב. שאתם לא רואים את הסרטון או האפליקציה כמו שצריך, תוודאו שמרכז המסך המפוצל נמצא בדיוק במרכז הטלפון והמחיצה. וודאו שכיוונתם את המרחק בין העדשות בהתאם לעיניים שלכם.
- ג. שהמגנט נפל, במקור המשקפיים אינם מגיעות עם המגנט, אנחנו הוספנו אותו על ידי הדבקה, תמיד תוכלו לחזור על ההדבקה או להגיע אלינו ונבצע לכם הדבקה חוזרת.
- ד. אתם מסתובבים והסרטון לא מסתובב איתכם, כנראה שהסרטון אינו 360



לכל שאלה נשמח לעמוד לרשותכם בטופס יצירת קשר באתר האינטרנט שלנו.