




חידושים ב-Priority מהדורה 17.3

ממשק משתמש

כל השינויים בממשק המשתמש רלוונטיים לממשק הוובי בלבד.





שיפורים ברשימות חיפוש ובחירה

ברשימות החיפוש והבחירה בוצעו שיפורים שמטרתם להפוך את העבודה לקלה ואינטואיטיבית יותר:

- נוספו האייקונים  ו-  לבחירת ערך מהרשימה ומעבר למסך המקור לצורך עיון בפרטים נוספים או בחירת ערך נוסף.
- במסכי קלט של תכניות ודו"חות שבמהלך הפקתם נפתחת רשימת חיפוש, ניתן לעבור למסך המקור, למצב שאילתא, באמצעות האייקון .
- מסך המקור נפתח מתוך מסך הקלט במצב שאילתא. לאחר השליפה, מנגנון **בחר נתון** מאפשר להעתיק ערך בודד אל הקלט (F8), או את כל הרשומות שנשלפו (Esc).
- ברשימת חיפוש, נוסף הכפתור **צור רשומה חדשה**, המאפשר להוסיף ערך לרשימה, והכפתור **חיפוש מתקדם**, המאפשר לעבור למסך המקור במצב שאילתא כדי לחפש שם את הערך הרצוי.
- במסך המקור, מנגנון **בחר נתון**, מאפשר לך להעתיק את הנתון ברשומה הנוכחית חזרה אל המסך ממנו הגעת (F8).
- כעת ניתן להשתמש בסרגל גלילה כדי לסקור רשימות חיפוש (במקום הכפתורים הקודמים "דף קודם" ו- "הדף הבא").

[למידע נוסף...](#)

כללי

- מעתה ניתן לייצא נתונים מתוך **פריוריטי** לקובץ Word גם במחשבי מקינטוש.
- האייקונים **הוסף רשומה חדשה**  ו**שאילתא/ניקוי מסך**  בשורת האייקונים של קיצורי הדרך באזור העליון של המסך הוגדלו כדי לאפשר גישה מהירה וקלה יותר. האייקון של עבור למצב שאילתא משנה את צבעו לירוק כשנמצאים במצב שאילתא.
- שופרו סרגלי הגלילה האנכיים והאופקיים של המסכים, ומעתה קל ומהיר יותר לגלול את המסך.
- עיצוב הלשוניות במסכים השתנה, כדי להבדיל אותן ממסכי הבן והנכד.
- בדף הבית, ריחוף מעל אריח של מסך מציג כעת זכוכית מגדלת  וסימן פלוס , שלחיצה עליהם עם הסמן פותחת את המסך במצב שאילתא או במצב של הוספת רשומה חדשה, בהתאמה.

נוכחות ושכר

דיווחי שכר

- מעתה קל, פשוט ומהיר יותר לדווח לשכר, באמצעות המסך החדש **דיווח מרכז לשכר**. [למידע נוסף...](#)
- משתמשים שמתחילים להשתמש ב**פריוריטי** באמצע השנה, יכולים להשתמש במסך החדש **דיווח הסבת משכורות**, כדי להסב את תלושי השכר שהוכנו במערכת הקודמת מתחילת השנה, למערכת **פריוריטי**. את המיסים בתלושי השכר המוסבים ניתן להשאיר כפי שנרשמו במערכת הקודמת, או לחשב אותם מחדש במערכת **פריוריטי**. [למידע נוסף...](#)
- בכל מסכי הדיווח לשכר ניתן מעתה לדווח כמות שעות או ימים בעמודה **כמות**, והמערכת ממלאת את העמודות הרלוונטיות (שעות או ימים) באופן אוטומטי.

תמיכה בהלוואות לעובדים

- כעת ניתן לנהל ולעקוב אחר הלוואות הניתנות לעובדים בחברתך:
 - במסך החדש **הלוואות לעובדים**, ניתן לרשום פרטי הלוואות הניתנות לעובדים. תשלומי הלוואות מנוכים משכר העובד.
 - ניתן לבנות לוח סילוקין להלוואה באמצעות התכנית **בניית לוח סילוקין**, בהפעלה ישירה מהמסך. לוח הסילוקין תומך בחישוב זקיפות שווי.
 - את פרטי לוח הסילוקין ניתן לראות במסך הבן **לוח סילוקין**, או בדו"ח **לוח סילוקין**, המופק בהפעלה ישירה מהמסך.
 - ניתן לבצע פירעון מוקדם של ההלוואה ע"י הרצת התכנית **פרעון מוקדם – עדכון לוח סילוקין**, בהפעלה ישירה מהמסך.
 - באמצעות הדו"ח **יתרת הלוואות עובדים** ניתן לעיין ביתרת הלוואות של עובדים לתאריך מסוים.
 - באמצעות הדו"ח **תשלומי עובדים להלוואות**, ניתן לעיין בפירוט תשלומי החזר הלוואה שביצעו עובדים נבחרים בתקופה מסוימת.
- למסך **קבועי שכר וכספים נוספים** נוספו שני קבועי שכר חדשים, לתמיכה בהלוואות לעובדים:
 - הקבוע **LoanInterest** – שיעור הלוואה לעניין סעיף 3 (ט).
 - הקבוע **LoanSum** – סכום הלוואה לעניין סעיף 3 (ט).
- לצורך חיוב סכומי הלוואה בתלוש המשכורת נוספו רכיבי שכר חדשים למסך **רכיבי שכר**: 1321 – החזר הלוואה, 1322 – ריבית/הצמדה להלוואה, 1323 – מע"מ על ריבית/הצמדה, 609 – זקיפת שווי הלוואה. פרטים נוספים ניתן לקרוא בהוראות ההפעלה [הלוואות עובדים](#).

שיפורים לממשק WCF – דיווחים לביטוח לאומי

- באמצעות התכנית **שידור טופס 102 – ביטוח לאומי** ניתן מעתה גם:
 - לשדר טופס 102 עבור עובדים זרים.
 - לשדר את כל הדו"חות בבת אחת.
 - לשדר תשלום בלבד, ללא דוח, עבור דו"חות שכבר שודרו וטרם שולמו או עבור דו"חות מתקנים.
- למסך **נספחים**, בן של **לוג שידור לביטוח לאומי**, מצורף אישור של הביטוח הלאומי על כל שידור שבוצע, עם:
 - פרטי הדו"ח ששודר.

- קבלה על התשלום, אם בוצע.
- ספח לתשלום בבנק הדואר, אם לא בוצע תשלום.
- קישור לאתר התשלומים של ביטוח לאומי, אם לא בוצע תשלום בפועל.
- הודעת אזהרה על בעיות בשידור, אם היו.

פרטים נוספים ניתן לקרוא בהוראות ההפעלה [תמיכה בעבודה מול ביטוח לאומי בממשק WCF](#).

שליחת תלוש שכר מוגן סיסמה בדואר אלקטרוני

באמצעות התכניות בתפריט החדש **ניהול סיסמאות לתלושי שכר** ניתן לשלוח לעובדים תלוש שכר מוגן סיסמה בדואר אלקטרוני:

- באמצעות התכנית **קביעת סיסמה אישית לעובדים**, ניתן לחולל סיסמה אישית לעובדים, שתשמש לפתיחת תלוש שכר מוגן סיסמה שנשלח בדואר אלקטרוני. הסיסמאות האישיות ירשמו בעמודה **סיסמה לתלוש השכר**, במסך **נתוני שכר לעובד**.
 - באמצעות התכנית **שליחת סיסמה לעובדים**, ניתן לשלוח לעובדים בדואר אלקטרוני/SMS, את הסיסמאות שנקבעו עבורם לצורך פתיחת תלוש שכר מוגן שנשלח בדואר אלקטרוני.
 - כדי למחוק סיסמה אישית של עובד/ים לקבלת תלוש שכר מוגן סיסמה, ניתן להריץ את התכנית החדשה **מחיקת סיסמה אישית של העובדים**.
- פרטים נוספים ניתן לקרוא בהוראות ההפעלה [תהליך הכנה וחישוב משכורת חודשית](#).

חידושים נוספים בנוכחות ושכר

- כדי לתמוך בהנחיות האוצר על הגדלת שיעור ההפרשות לגמל של העובד והמעביד, ניתן מעתה להגדיר קופת גמל עם הפרשות בלבד. כמו כן, למסך **הפרשה לקופות וקרנות**, נוספה העמודה **מספר חשבון**, כך שאם פותחים חשבון חדש לעובד באותה קופה, הסכומים יוצגו בתלוש השכר בנפרד מהקופה הוותיקה.
- הדו"ח החדש **טופס 126 – סיכום**, מאפשר לבצע בקלות ובנוחות בקרה על תשלומי השכר של השנה החולפת, מול הנתונים בספרים. הדו"ח מציג במרוכז את כל הרשומות המסכמות של טופס 126, ואת פקודות השכר (לחובה ולזכות) שנרשמו במערכת.
- פרטים נוספים ניתן לקרוא בהוראות ההפעלה [דיווח 126 למס הכנסה](#).
- נוספה תמיכה בקליטת דיווחי נוכחות מתוכנת סינריון למערכת השכר.
- התכנית החדשה **קובץ הפקדות לבנק הפועלים** מאפשרת ליצור קובץ נתוני המחאות שהופקדו לבנק הפועלים ולשלוח אותו לסניף הבנק. באופן זה ניתן לצמצם למינימום את טעויות ההקלדה בזמן קליטת המחאות.
- במסך **חישובי מס**, בן של **משכורות חודשיות**, נוספה אפשרות לדווח על זיכוי מס בגין אחזקת בן משפחה במוסד וכן בגין אישור מיוחד של פ"ש, בעמודות **זיכוי מאושר פ"ש** ו**זיכוי שנתי מאושר פ"ש**.
- כעת ניתן להפיק את הדו"ח **הפסקות עבודה לעובד** גם בהפעלה ישירה ממסך **לוג ממשק מעסיקים**, מה שמאפשר להשוות בין ההפקדות שבוצעו לקופות גמל לבין רשימת העובדים הנמצאים בהפסקת עבודה ולא מפרישים עבורם לגמל.
- למסך **הטבות מס**, בן של **נתוני שכר לעובד**, נוספו עמודות שבהן ניתן לציין את תקרת ההפרשה החודשית והשנתית לגמל ולהשתלמות לצורך תיאום מס: **תקרת הפרשה לגמל**, **תקרת גמל שנתית**, **תקרת הפרשה להשתלמות**, **תקרת השתלמות שנתית**.

כספים

יומן תנועות

- מעתה ניתן לשנות את העמודה **אסמכתא 2** במסך **יומן תנועות** ובמסך **תיקונים בתנועות יומן**, בתנועות המבוססות על חשבוניות ספק (כל סוגי חשבוניות הספק).
- נוספה אפשרות לפצל תנועות יומן של חשבונית לקוח או רכש לכמה שורות, בהתאם לפרויקטים המקושרים לחשבונית. [למידע נוסף...](#)

כספים – מכירות

- כעת ניתן ליצור דו"חות לקבלות, עם מחולל הדו"חות החדש **מחולל דו"חות קבלות**.
- לתכנית **הכנת קבלות בהוראת קבע** נוספה האפשרות להפיק קבלה מרוכזת לכמה חשבוניות.
- מעתה בחשבוניות מרכזות וחשבוניות חו"ל שמודפסות ללקוח משלם בתצורת הדפסה רגילה, מופיע גם שמו של לקוח הקצה (הלקוח שמקבל את הסחורה).
- נוספה האפשרות לחתימה דיגיטלית בחשבונית בילינג.
- להדפסת חשבוניות לקוח נוספה תצורת הדפסה חדשה – **תאור מוצר מורחב – סיכומים למטבע משני**, המאפשרת להציג את סכום החשבונית במטבע הראשי והמשני המוגדר לחברה, זה לצד זה בשני טורים.
- לכל תצורת ההדפסה של חשבוניות נוספה האופציה לפרט את דיווחי השעות לחשבונית (רלוונטי ללקוחות העובדים עם מודול **ניהול פרויקטים**). להצגת דיווחי השעות בהדפסה יש להשתמש בכלי עיצוב הדו"ח.

כספים – רכש

- קבוע הכספים החדש - **VATMonthsBack**, מאפשר לקבוע את מספר החודשים אחורה שעבורם ניתן לדווח למע"מ תשומות, עד ל-24 חודשים (ברירת המחדל היא 6 חודשים, לפי החוק. שינויים יש לבצע בתיאום עם רשויות המס).
- פרטים נוספים ניתן לקרוא בהוראות ההפעלה [הפקת דו"ח מע"מ](#).
- **איטליה** – לתכנית **תקופת דווח למע"מ** נוספה האפשרות לקבוע את תקופת הדיווח לפי תאריך המאזן (כאמור, תקף רק בחברות שהארץ המוגדרת עבורן במסך **נתוני חברה** היא Italy).
- בתכנית **פירוט המחאות נוספות**, המופעלת בהפעלה ישירה ממסך **פירוט המחאות**, בן של **קבלות** ושל **חשבוניות מס קבלה**, הוגדל מספר ההמחאות המקסימלי לפירוט ל – 60.

כללי

- למסך **הגדרות לתעודות כספיות** נוספה העמודה **שם פרוצדורה מקדימה**. בעמודה זו ניתן להוסיף שם של פרוצדורה פרטית שהוגדרה במחולל הפרוצדורות, לצורך בדיקת התעודה הכספית לפני סגירתה.
- למסכים **סטטוסים לתיק יבוא** ו**סטטוסים לתיק יצוא** נוספה העמודה **הוציא מרשימת בחירה**. תיקי יבוא ו/או יצוא בסטטוס זה לא יופיעו ברשימות בחירה.

ניהול מחסנים (WMS) ואפליקציות שטח נוספות

- העמודה החדשה **חודשי DC לאחסון** במסך **כרטיס פריט**, מאפשרת לקבוע את מס' החודשים המקסימלי שיכול לעבור בין אחסון המנה/פק"ע הוותיקה ביותר של מק"ט זה באיתור מסוים לאחסון המנה/פק"ע (של אותו המק"ט) שמעוניינים לאחסן כעת. [למידע נוסף...](#)
- למסכים **איתורים במחסן ואיתורים באזור** נוספה העמודה **הגבל לפי איתור לפריט**. אם באיתור כלשהו עמודה זו מסומנת, הפריטים היחידים שניתן לאחסן באיתור זה יהיו אלו שרשומים לאיתור במסך **איתור איחסון לפריט** (בן של **כרטיס פריט**).
- במשימות אחסון וריענון, הקבוע החדש **IPutInV** (במסך **קבועי לוגיסטיקה**) קובע האם המערכת, בזמן המלצה על איתורים לאחסון או לריענון בדרגת מהירות גבוהה, תיקח בחשבון גם מלאי מתוכנן שאמור לצאת מהאיתור (גם אם הוא עדיין לא יצא ממנו בפועל).
- פריטים נוספים ניתן לקרוא בהוראות הפעלה [תשתיות נתונים ל - WMS](#).
- בהרצת גל ריענון למלאי, נוספה העמודה **סוג שליפה**, המאפשרת לבחור את אופן שליפת המוצרים עבור הגל. ניתן לבחור בין שליפת כל המוצרים, שליפת מוצרים נבחרים או שליפת מוצרים מהזמנות לקוח.
- פריטים נוספים ניתן לקרוא בהוראות הפעלה [טיפול במשימות ריענון למלאי](#).
- למסך **מעברים באזור המחסן** (בן של **איזורי מחסן**) נוספה עמודה חדשה, **תדירות ספירה בימים**, המאפשרת את הגדרת התדירות הרצויה לספירת מלאי של מוצרים במעברים ספציפיים. [למידע נוסף...](#)
- למסך **סטטוסים לשורת הזמנה** נוסף הדגל **בפירוק**, המאפשר לציין שורות הזמנה הנמצאות במהלך משימות בדיקה חוזרת (DCH).
- נוספה עזרה מפורטת למסך **תנאים לאלגוריתם הליקוט**, בן של **אסטרטגיות ליקוט**.
- מערכת טכנאי שטח – מעתה ניתן לפתוח **קבלה** ממסופון.¹

מכירות

- למסך **מוצרים ללקוח**, בן של **לקוחות** וכן למסך **מוצרים של לקוחות**, נוספה העמודה **תיאור מק"ט לקוח**, שבה ניתן לרשום תיאור קצר שניתן למוצר ע"י הלקוח. תיאור זה מופיע בהדפסות של תעודות המכירה הרלוונטיות.
- לתעודות שונות (לדוגמה, **חשבוניות מס**, **תעודת אריזה**) נוסף הדגל **להדפיס נספחי מוצרים**, אשר סימונו מאפשר להדפיס, יחד עם התעודה, גם את כל הנספחים שצורפו למוצרים המופיעים בתעודה (במסך **מסמכים למוצר**, בן של **כרטיס פריט**).

רכש

- קבוע היצור החדש **MRPForecast** מאפשר מעתה להריץ MRP תעשייתי עם התייחסות לעמודה **לקוח** המופיעה בהזמנת תחזית, בעת קיזוז הזמנות תחזית מול הזמנות בפועל.
- פריטים נוספים ניתן לקרוא בהוראות הפעלה [הרצת MRP תעשייתי ותכנון רכש](#).
- קבוע התכנון החדש **InvExpiry** מאפשר להתחשב בתאריכי תפוגת תוקף של מלאי בהרצת התכנון **תכנון MRP ותכנון רכש**.
- פריטים נוספים ניתן לקרוא בהוראות הפעלה [הרצת MRP תעשייתי ותכנון רכש](#).

¹ אפשרות זו תהיה זמינה בקרוב. יש להריץ את התכנית רענון רישיון לפני השימוש.

- למסך **רשימות מאשרי דרישות רכש** נוסף הדגל **מניעת חתימה כפולה**, שמטרתו למנוע מאותו אדם לאשר פעמיים את דרישת הרכש.
- בהדפסת הזמנת רכש (בעברית ואנגלית) מופיעים מעתה:
 - בפירוט ההזמנה מופיעה היתרה לאספקה, בנוסף לכמות המוזמנת.
 - בפירוט ההזמנה מופיע הברקוד של המוצר.
 - בפרטים הנוספים של ההזמנה מופיע הברקוד של מספר התעודה.
- במסך **אנשי קשר נוספים למשימה**, בן של **יומן משימות**, ניתן כעת לבחור גם איש קשר נוסף לספק (בנוסף לאפשרות לבחור איש קשר נוסף ללקוח), עם הוספת העמודות **מס' ספק** ו**שם ספק**.

מלאי

- למסך **אריזות ללקוח – פירוט**, נוסף מסך ה**בן תוצאות הבדיקה**, המפרט תוצאות של בדיקות איכות שנעשו על המוצר הארוז.
- מחולל דו"חות חדש, **מחולל דו"חות תנועות מלאי**, מאפשר לבנות דו"חות המבוססים על לוג תנועות המלאי.
- מעתה ניתן לשנות את שם הלקוח בעמודה **שם לקוח** במסך **כרטיס מכשיר**, אם מדובר בלקוח מזדמן.
- לרשימות בחירה בעמודות **פק"ע/מנה**, נוספה אפשרות למיין את הפק"ע/מנה בתעודות מלאי מכל הסוגים גם לפי תאריך תפוגה. קבוע הלוגיסטיקה החדש **ILotWOSort** מאפשר לקבוע את אופן המיין הרצוי.
- הדו"ח החדש **פריטים ללא מלאי במחסנים**, מאפשר להציג את כל הפריטים שיתרת המלאי שלהם במחסנים היא 0.
- כעת ניתן למנוע מצב של יתרת מלאי שלילית במחסנים, ע"י סימון הדגל החדש **לא לאפשר מלאי שלילי** (במסך **מחסנים**).

ייצור

- במסך **לוג שינויים**, בן של **מוצרים**, יופיעו מעתה גם שינויים שנעשו בעמודות **מנופק לרשימת זוויד ומשיכה ידנית**, במסך האב.
- לתכנית **חישוב מלאי רצפה (Backflush)** נוספה אפשרות לבצע ניקוי מלאי לפק"עות סגורות (בדומה לניקוי שמתבצע בחישוב צוברים), בהתאם לערך הקבוע החדש **CleanWOBal** במסך **קבועי יצור**.

שונות

- למסך **כרטיס עובד** נוספה העמודה כתובת דוא"ל למענה, המאפשרת להגדיר מייל חוזר למשלוח דואר אוטומטי, השונה מהמייל הרגיל של העובד.
- מעתה ניתן להפעיל את התכנית **פתיחת יומן תורים** בהפעלה ישירה ממסך **יומן משימות**. פרטים נוספים ניתן לקרוא בהוראות ההפעלה **יומן תורים**.
- למסכים **קבועי לוגיסטיקה**, **קבועי תכנון** ו**קבועי יצור** נוספה אפשרות להפעיל את הדו"ח **לוג שינויים**, בהפעלה ישירה מהמסך, על מנת לראות את השינויים שהתרחשו בקבועי המסך בתקופה נבחרת.
- מעתה ניתן לשלוח הודעת SMS גם כהודעת XML, דרך ה-Web Service של הספק. **למידע נוסף...**
- למסך **סוגי שרות** נוספה העמודה **לא פעיל**, המאפשרת לציין סוגי שרות שאינם פעילים ולהוציא אותם מרשימות הבחירה.

- ממשק הסבת לקוחות תומך מעתה גם בהסבת סניף המקושר ללקוח.

תחזוקת מערכת



- לתכנית **שלח קישור להפעלת התוכנה** נוספה אפשרות לשלוח קישור להפעלת API – Service Root URL, המשמש לתכנות ב-API של **פריוריטי**.
- למסך **קבועי מערכת** נוסף מסך הבן **לוג שינויים**, המאפשר לראות שינויים שהתרחשו בקבועי המסך.
- במשלוח דואר מממשק וובי, ניתן כעת לעבוד עם המסך **משלוח דואר**, גם כשמשתמשים ב-Outlook. [למידע נוסף...](#)
- שיפורים בדו"ח **הצגת רישיון מותקן**: מעתה ניתן לראות בדו"ח גם את רשימת המודולים הכלולים ברישיון וכן את ניצול מכסת ההפעלות של API וממשקים.

תכנות

- התכנית החדשה **EXL2TXT** הופכת קבצי אקסל לקבצי טקסט (TXT) מופרד טאבים.
- התכנית החדשה **XMLPARSE** קוראת קבצי XML.
- ניתן עתה לעקוב אחרי שינויים בטריגרים, שלבי פרוצדורה ובטעינות, דרך במסך הבן החדש **מהדורות קודמות**, וההפעלה הישירה שלו, **מעקב שינויים**. פרטים נוספים ניתן לקרוא ב – **SDK for Priority v17.3**.

מידע נוסף להרחבה

ממשק למשתמש

- לאחר בחירת ערך מרשימת בחירה, אייקון החיפוש  משתנה לאייקון הזה: . ניתן ללחוץ על האייקון הימני (פרטים נוספים) כדי לעבור למסך המקור בו הוגדר הערך, ולראות פרטים נוספים אודות הערך שנבחר. בראש המסך מופיע שרשור של שמות המסכים מהם ניווטת למיקום הנוכחי, המסייעים לך לזכור את מיקומך, ומתפקדים כקישורים חזרה למסכים הקודמים.
- במסך המקור ניתן לחפש או לשלוף ערך כלשהו, ולשתול אותו במסך ממנו ניווטת, ע"י לחיצה על **בחר וחזור F8**. אם לאחר עיון במסך המקור רוצים לחזור למסך הקודם ללא השתלת ערך כלשהו, יש ללחוץ על **חזור Esc**.
- להרחבה בנושא שיפורים וחדושים בממשק למשתמש, ניתן לקרוא את הפרקים **הממשק ומסכים, במדריך לממשק משתמש** לגרסה 17.3 [חזור...](#)

נוכחות ושכר

- **דיווח מרכז לשכר:** הדיווח החודשי נעשה ע"י הקלדת שורה אחת בלבד לכל עובד, הכוללת את הפרטים הנצרכים לחישוב תלוש השכר, כגון ימי עבודה, שעות עבודה וכד'. לאחר הזנת הפרטים ניתן להמשיך להפקת תלושי השכר באופן הרגיל. פרטים נוספים ניתן לקרוא בהוראות ההפעלה [רישום דיווחי שכר. חזור...](#)
- **דיווח הסבת משכורות:** אם בחרתם לחשב מיסים מחדש, ניתן להפיק את הדו"ח החדש **בקרת מיסים** כדי לאתר אי התאמות בין נתוני המיסים בתלושי המשכורת שהוכנו במערכת הקודמת, כפי שנרשמו במסך **דיווח הסבת משכורות**, לנתוני המיסים כפי שחושבו ב**פרויוריטי** בעת הכנת התלושים. נתוני המיסים כפי שחושבו ב**פרויוריטי** מוצגים בדו"ח בעמודה בקרה. אם נמצאו אי התאמות בדו"ח, ניתן לעשות התאמות בתלושי המשכורת, כל עוד הם לא סגורים. [חזור...](#)

כספים

- **פיצול לפי פרויקט:** כדי לפצל תנועת יומן של חשבונות לכמה שורות לפי פרויקט, יש לסמן את העמודה החדשה **פיצול לפי פרויקט** ליד חשבון הלקוח או הספק במסך **תבנית התנועה**, בן של **סוגי תנועות יומן**. [חזור...](#)

ניהול מחסנים (WMS) ואפליקציות שטח נוספות

- **חודשי DC לאחסון** נלקחים בחשבון כשהמערכת ממליצה על איתורים לאחסון במשימות אחסון. כמו כן הם נלקחים בחשבון בהפקת הדו"ח **איתורים אפשריים לאחסון מק"ט**: אם מקלידים ערך בעמודת הקלט **קוד תאריך (DC) לאחסון**, הדו"ח ימליץ לאחסן פק"ע/מנה נתונה באיתורים עם מלאי שקוד התאריך שלהם נמצא בטווח התאריכים המותר. [חזור...](#)
- פרטים נוספים ניתן לקרוא בהוראות ההפעלה [תשתיות נתונים ל - WMS](#).
- **תדירות ספירה בימים:** ההגדרה בעמודה זו תילקח בחשבון בהפעלת התכנית **יצירת גל ספירת מלאי**, אם נבחרת האפשרות **לפי תדירות מעברים**. פרטים נוספים ניתן לקרוא בהוראות ההפעלה [טיפול במשימות ספירת מלאי. חזור...](#)

- **SMS דרך WebService** : כדי לשלוח הודעת SMS גם כהודעת XML, דרך ה-Web Service של הספק, יש לסמן את העמודה החדשה **שליחה באמצעות WS**, שבמסך **הגדרות לשליחת SMS**, ולהוסיף שם משתמש וסיסמה בעמודות הסמוכות. [חזור...](#)

תחזוקת מערכת

- **מסך משלוח דואר גם ב-Outlook** : במשלוח דואר ממשק וובי, אם רוצים לעבוד עם המסך **משלוח דואר** גם כשמתמשים ב-Outlook, יש לסמן את הדגל החדש **עבודה במסך משלוח דואר**, הנמצא בתפריט האפשרויות < דואר < הגדרות דואר < Outlook < הגדרות דואר. [חזור...](#)